

役職員数

平成27年5月1日現在
(休職者・休業者を除く)

区分	学長	理事	監事	教授	准教授	講師	助教	病院 助教	助手	計	附属 教員	その他	内 訳					合計
													一般 職員 I	一般 職員 II	教育 職員 I	医療 職員 I	医療 職員 II	
役員	1	4	2							7								7
教育学部				60	35					95	117							237
教育学研究科				1						1		24	20		4			
法学部				10	12	1				23								
経済学部				23	22	3			4	52								
地域マネジメント研究科				5	7	1				13		20	19		1			122
香川大学・愛媛大学 連合法務研究科				7	7					14								
医学部				52	31	4	68			155								1,189
医学部附属病院				4	8	25	62	44		143		891	126	19	5	142	599	
工学部				39	21	8	11			79		26	24		2			105
農学部				33	22	1	7			63		31	31					94
図書館				1						1								1
学内共同教育研究施設				7	7	4				18								18
インターナショナルオフィス				2		4				6								6
保健管理センター				1		2				3		4						7
広報室				1						1		1	1					2
大学連携e-Learning 教育支援センター四国				1			1			2								2
法人本部										0		154	154					154
合計	1	4	2	247	172	53	149	44	4	676	117	1,151	375	19	12	142	603	1,944

学生の定員及び現員

平成27年5月1日現在

学部

学部・学科等	1年次		2年次		3年次		4年次		5年次		6年次		合計			
	定員	現員	定員	現員	定員	現員	定員	現員	定員	現員	定員	現員	定員	現員		
教育学部	学校教育教員養成課程		160	161 (99)	130	141 (86)	130	141 (71)	130	161 (83)				550	604 (339)	
	人間発達環境課程		40	42 (30)	70	66 (49)	70	70 (50)	70	77 (61)				250	255 (190)	
	計		200	203 (129)	200	207 (135)	200	211 (121)	200	238 (144)				800	859 (529)	
法学部	昼間 コース	法 学 科	150	160 (68)	150	157 (68)	150	160 (64)	150	208 (88)				600	685 (288)	
	夜間主 コース	法 学 科	10	7 (5)	10	7 (3)	10	7 (2)	10	10 (7)				40	31 (17)	
	計		160	167 (73)	160	164 (71)	160	167 (66)	160	218 (95)				640	716 (305)	
経済学部	昼間 コース	経 済 学 科	100	106 (36)	100	96 (27)	100	104 (29)	100	124 (40)				400	430 (132)	
		経営システム学科	105	111 (53)	105	109 (51)	105	116 (54)	105	133 (51)				420	469 (209)	
		地域社会システム学科	75	80 (56)	75	77 (46)	75	84 (59)	75	98 (56)				300	339 (217)	
	夜間主 コース	経 済 学 科	6	2 (0)	6	3 (0)	6	3 (2)	6	12 (2)				24	20 (4)	
		経営システム学科	8	2 (1)	8	5 (1)	8	5 (2)	8	8 (0)				32	20 (4)	
		地域社会システム学科	6	5 (2)	6	5 (2)	6	5 (5)	6	8 (4)				24	23 (13)	
計		300	306 (148)	300	295 (127)	300	317 (151)	300	383 (153)				1,200	1,301 (579)		
医学部	医 学 科		109	109 (44)	109	135 (44)	109	121 (38)	108	109 (43)	107	112 (42)	107	105 (34)	649	691 (245)
	看 護 学 科		60	64 (57)	60	63 (54)	60	67 (65)	60	68 (61)				240	262 (237)	
	計		169	173 (101)	169	198 (98)	169	188 (103)	168	177 (104)	107	112 (42)	107	105 (34)	889	953 (482)
工学部	安全システム建設工学科		60	65 (13)	60	61 (19)	60	59 (12)	60	77 (13)				240	262 (57)	
	電子・情報工学科		80	82 (5)	80	82 (6)	80	85 (7)	80	77 (6)				320	326 (24)	
	信頼性情報システム工学科						[20]		[20]	34 (1)				[40]	34 (1)	
	知能機械システム工学科		60	66 (6)	60	58 (0)	60	66 (2)	60	82 (5)				240	272 (13)	
	材料創造工学科		60	63 (12)	60	62 (13)	60	68 (12)	60	81 (19)				240	274 (56)	
計		260	276 (36)	260	263 (38)	260	278 (33)	260	351 (44)				1,040	1,168 (151)		
農学部	応用生物科学科		150	154 (76)	150	155 (70)	150	163 (83)	150	184 (89)				600	656 (318)	
	計		150	154 (76)	150	155 (70)	150	163 (83)	150	184 (89)				600	656 (318)	
合計		1,239	1,279 (563)	1,239	1,282 (539)	1,239	1,324 (557)	1,238	1,551 (629)	107	112 (42)	107	105 (34)	5,169	5,653 (2,364)	

(注)〔 〕内は、女子を内数で示す。〔 〕内は、編入学定員を外数で示す。(学校基本調査と同様の集計方法による)

学生の定員及び現員

平成27年5月1日現在

大学院

研究科・専攻等	1年次		2年次		3年次		4年次		5年次		合計			
	定員	現員	定員	現員	定員	現員	定員	現員	定員	現員	定員	現員		
教育学研究科	学校教育専攻	6	11(10)	6	18(13)						12	29(23)		
	特別支援教育専攻	3	2(1)	3	7(2)						6	9(3)		
	特別支援教育コーディネーター専攻	6	4(3)								6	4(3)		
	教科教育専攻	27	17(12)	27	21(8)						54	38(20)		
	学校臨床心理専攻	9	9(7)	9	13(9)						18	22(16)		
計	51	43(33)	45	59(32)						96	102(65)			
法学研究科	法律学専攻	8	6(3)	8	4(0)						16	10(3)		
経済学研究科	経済学専攻	10	9(5)	10	9(3)						20	18(8)		
医学系研究科	機能構築医学専攻	8	11(3)	8	10(1)	8	3(1)	8	23(3)		32	47(8)		
	分子情報制御医学専攻	18	16(7)	18	18(5)	18	20(6)	18	42(15)		72	96(33)		
	社会環境病態医学専攻	4	6(2)	4	2(1)	4	3(1)	4	12(6)		16	23(10)		
	看護学専攻	16	5(5)	16	25(23)						32	30(28)		
計	46	38(17)	46	55(30)	30	26(8)	30	77(24)		152	196(79)			
工学研究科	博士前期課程	安全システム建設工学専攻	18	13(2)	18	9(1)						36	22(3)	
		信頼性情報システム工学専攻	24	37(4)	24	36(2)						48	73(6)	
		知能機械システム工学専攻	18	27(1)	18	40(3)						36	67(4)	
		材料創造工学専攻	18	26(3)	18	34(6)						36	60(9)	
		小計	78	103(10)	78	119(12)						156	222(22)	
	博士後期課程	安全システム建設工学専攻					5	1(0)	5	0(0)	5	2(0)	15	3(0)
		信頼性情報システム工学専攻					7	0(0)	7	0(0)	7	2(0)	21	2(0)
		知能機械システム工学専攻					5	2(0)	5	7(2)	5	4(0)	15	13(2)
		材料創造工学専攻					5	2(0)	5	2(0)	5	2(1)	15	6(1)
		小計					22	5(0)	22	9(2)	22	10(1)	66	24(3)
計	78	103(10)	78	119(12)	22	5(0)	22	9(2)	22	10(1)	222	246(25)		
農学研究科	生物資源生産学専攻	25	6(2)	25	20(10)						50	26(12)		
	生物資源利用学専攻	25	30(12)	25	34(11)						50	64(23)		
	希少糖科学専攻	10	6(3)	10	11(3)						20	17(6)		
	特別Aコース	生物資源生産学専攻(特別コース)		2(1)		0(0)						2(1)		
		生物資源利用学専攻(特別コース)		1(0)		0(0)						1(0)		
		希少糖科学専攻(特別コース)		0(0)		0(0)						0(0)		
	博士の意の安全	生物資源生産学専攻(特別コース)		0(0)		0(0)						0(0)		
		生物資源利用学専攻(特別コース)		7(6)		3(2)						10(8)		
		希少糖科学専攻(特別コース)		0(0)		0(0)						0(0)		
	フューチャープログラム	生物資源生産学専攻		0(0)		0(0)						0(0)		
生物資源利用学専攻			2(2)		0(0)						2(2)			
希少糖科学専攻			0(0)		0(0)						0(0)			
計	60	54(26)	60	68(26)						120	122(52)			
地域マネジメント研究科	地域マネジメント専攻	30	40(14)	30	30(12)						60	70(26)		
香川大学・愛媛大学 連合法務研究科	法務専攻		0(0)	20	2(2)	20	7(1)				40	9(3)		
合計	283	293(108)	297	346(117)	72	38(9)	52	86(26)	22	10(1)	726	773(261)		

(注) ()内は、女子を内数で示す。(学校基本調査と同様の集計方法による)

研究科・専攻	1年	2年	3年	計	
愛媛大学大学院 連合農学研究科	生物資源生産学専攻	[16](6)※10 2(0)※2	[15](6)※11 3(1)※3	[22](4)※9 1(0)※1	[53](16)※30 6(1)※6
	生物資源利用学専攻	[12](3)※11 7(2)※7	[15](6)※9 9(3)※5	[22](6)※12 10(3)※5	[49](15)※32 26(8)※17
	生物環境保全学専攻	[6](2)※3 1(1)※1	[3](2)※2 1(1)※0	[11](3)※4 1(0)※0	[20](7)※9 3(2)※1
	計	[34](11)※24 10(3)※10	[33](14)※22 13(5)※8	[55](13)※25 12(3)※6	[122](38)※71 35(11)※24

1. 愛媛大学大学院連合農学研究科の現員欄上段[]内は総数であり、下段は本学配置の人数である。 2. ()内は、女子を内数で示す。 3. ※印は、外国人留学生の現員を内数で示す。

教育学部附属学校園

区分	学級数	総定員	3歳児	4歳児	5歳児	計
幼稚園	三年保育	78	18	17	18	53
	二年保育			13	12	25
高松園舎	二年保育	60		30	29	59
計	5	138	18	60	59	137

区分	学級数	総定員	1年	2年	3年	4年	5年	6年	計	
高松小学校	19	660	106	102	105	99	110	109	631	
坂出小学校	12	440	70	69	69	68	75	77	428	
計	31	1,100	176	171	174	167	185	186	1,059	
高松中学校	9	360	118	120	120				358	
坂出中学校	9	360	120	120	120				360	
計	18	720	238	240	240				718	
特別支援学校	小学部	3	18	3	3	2	3	3	2	16
	中学部	3	18	6	6	6				18
	高等部	3	24	9	9	8				26
計	9	60	18	18	16	3	3	2	60	



単位互換協定書等の締結状況

平成27年5月1日現在

締結年月日	種別	協定書等の名称	締結者	相手先	学部・研究科名
平成12年12月26日	協定書	香川大学と岡山大学との間における単位互換に関する協定書	学長	岡山大学	法学部
	覚書	香川大学と岡山大学との間における単位互換に関する協定書についての覚書			
平成13年1月19日	実施細則	香川大学法学部と岡山大学法学部との間における単位互換に関する実施細則	学部長		
平成13年9月6日	協定書	中国・四国国立大学工学系学部相互間における単位互換に関する協定書	学部長	鳥取大学	工学部
				島根大学	
				岡山大学	
				広島大学	
				山口大学	
徳島大学					
愛媛大学					
平成13年11月27日	協定書	教育・研究の交流に関する協定書	学部長 研究科長	愛媛大学 高知大学	農学部 農学研究科
平成20年3月21日	覚書	教育の交流に関する覚書	学部長 研究科長	愛媛大学 高知大学	農学部 農学研究科
平成17年2月28日	協定書	中国・四国地区国公立大学農学系学部相互間における単位互換に関する協定書	学部長	鳥取大学	農学部
				島根大学	
				岡山大学	
				広島大学	
				県立広島大学	
				山口大学	
愛媛大学					
高知大学					
平成17年3月28日	協定書	香川県内5大学及び放送大学間の単位互換に関する協定書	学長	徳島文理大学	
				高松大学	
				四国学院大学	
				香川県立保健医療大学	
				放送大学	
平成17年3月28日	覚書	香川県内5大学間の単位互換に関する覚書	副学長	徳島文理大学	
				高松大学	
				四国学院大学	
				香川県立保健医療大学	
平成21年11月26日	覚書	香川大学と放送大学との間における単位互換に関する協定書についての覚書	学長	放送大学	
平成20年4月1日	協定書	「中国・四国広域がんプロ養成コンソーシアム」参加大学相互間の単位互換に関する協定書	研究科長	岡山大学	医学系研究科
				愛媛大学	
				川崎医科大学	
				高知大学	
高知女子大学					
徳島大学					
山口大学					
平成21年10月1日	協定書	香川大学と香川高等専門学校との間における相互単位互換に関する協定書	学長	香川高等専門学校	
平成22年3月26日	協定書	香川総合医療教育研究のための学生交流に関する協定書	学長	徳島文理大学	
				香川県立保健医療大学	
平成22年3月31日	協定書	e-Knowledgeコンソーシアム四国連携大学間の単位互換に関する協定書	学長	徳島大学	
				高知大学	
	鳴門教育大学				
	四国大学				
覚書	e-Knowledgeコンソーシアム四国連携大学間の単位互換に関する覚書	徳島文理大学 愛媛大学 高知工科大学			
平成25年3月13日	協定書	千葉大学大学院人文社会科学部研究科、新潟大学大学院現代社会文化研究科、金沢大学大学院人間社会環境研究科、岡山大学大学院社会文化科学研究科、香川大学大学院法学研究科及び熊本大学大学院社会文化科学研究科における単位互換に関する協定	研究科長	千葉大学	法学研究科
				新潟大学	
取扱要領	千葉大学大学院人文社会科学部研究科、新潟大学大学院現代社会文化研究科、金沢大学大学院人間社会環境研究科、岡山大学大学院社会文化科学研究科、香川大学大学院法学研究科及び熊本大学大学院社会文化科学研究科の間における単位互換に関する取扱要領	金沢大学 岡山大学 熊本大学			

平成27年度入学状況

平成27年5月1日現在

区分	入学定員	志願者数			受験者数			合格者数			入学者数				
		男	女	計	男	女	計	男	女	計	男	女	計		
教育学部	学校教育 教員養成 課程	幼児教育 コース	10	4	45	49	3	34	37	10	10	10	10		
		小学校教育 コース	105	97 (1)	198	295 (1)	68 (1)	148	216 (1)	38	74	112	37	70	107
		中学校教育 コース	45	111	76	187	76	52	128	26	22	48	25	19	44
	人間発達環境課程	40	51	144	195	40	98	138	12	34	46	12	30	42	
	計	200	263 (1)	463	726 (1)	187 (1)	332	519 (1)	76	140	216	74	129	203	
法学部	昼間 コース	法学科	150	337 (3)	253 (1)	590 (4)	228 (3)	170 (1)	398 (4)	109	76	185	92	68	160
	夜間主 コース	法学科	10	5	6	11	5	6	11	2	5	7	2	5	7
	計	160	342 (3)	259 (1)	601 (4)	233 (3)	176 (1)	409 (4)	111	81	192	94	73	167	
経済学部	昼間 コース	経済学科	100	225 (3)	107 (1)	332 (4)	126 (2)	71 (1)	197 (3)	77	37	114	70	36	106
		経営システム学科	105	165 (3)	170 (6)	335 (9)	112 (3)	104 (6)	216 (9)	65 (1)	57 (2)	122 (3)	57 (1)	52 (1)	109 (2)
		地域社会システム学科	75	97	164	261	72	121	193	24	60	84	24	56	80
	夜間主 コース	小計	280	487 (6)	441 (7)	928 (13)	310 (5)	296 (7)	606 (12)	166 (1)	154 (2)	320 (3)	151 (1)	144 (1)	295 (2)
		経済学科	6	8	1	9	8	1	9	2		2	2		2
		経営システム学科	8	10	3	13	9	3	12	1	1	2	1	1	2
		地域社会システム学科	6	7	8	15	7	8	15	3	2	5	3	2	5
小計	20	25	12	37	24	12	36	6	3	9	6	3	9		
計	300	512 (6)	453 (7)	965 (13)	334 (5)	308 (7)	642 (12)	172 (1)	157 (2)	329 (3)	157 (1)	147 (1)	304 (2)		
医学部	医学科	109	516 (1)	333 (1)	849 (2)	352 (1)	230	582 (1)	66	45	111	65	44	109	
	看護学科	60	16	137	153	13	110	123	7	60	67	7	55	62	
	計	169	532 (1)	470 (1)	1,002 (2)	365 (1)	340	705 (1)	73	105	178	72	99	171	
工学部	安全システム建設工学科	60	176 (2)	47	223 (2)	142 (2)	34	176 (2)	54 (1)	15	69 (1)	52	13	65	
	電子・情報工学科	80	192 (1)	20	212 (1)	157 (1)	16	173 (1)	86 (1)	6	92 (1)	76 (1)	5	81 (1)	
	知能機械システム工学科	60	134 (3)	14 (1)	148 (4)	93 (3)	10 (1)	103 (4)	60 (3)	5	65 (4)	58 (2)	5 (1)	63 (3)	
	材料創造工学科	60	112	25 (1)	137 (1)	82	19 (1)	101 (1)	56	14 (1)	70 (1)	50 ※1	11 (1)	61 ※1	
計	260	614 (6)	106 (2)	720 (8)	474 (6)	79 (2)	553 (8)	256 (5)	40 (2)	296 (7)	236 ※1	34 (2)	270 ※1		
農学部	応用生物科学科	150	152	156	308	128	130	258	82	84	166	78	76	154	
合計	1,239	2,415 (17)	1,907 (11)	4,322 (28)	1,721 (16)	1,365 (10)	3,086 (26)	770 (6)	607 (4)	1,377 (10)	711 ※1	558 (3)	1,269 ※1		

(注) ()内は、私費外国人留学生入試を外数で示す。※は、マレーシア政府派遣留学生を外数で示す。

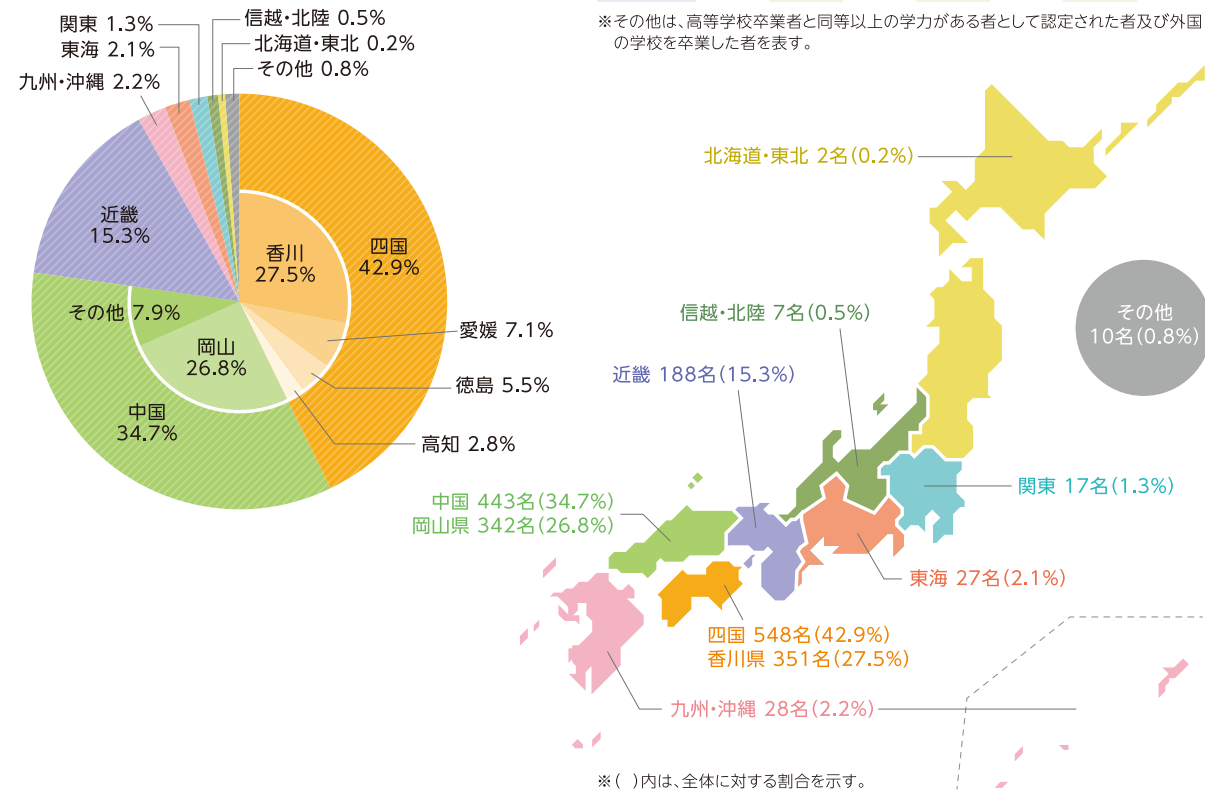
入学者出身地

平成27年5月1日現在

都道府県名等	入学者数						
	教育	法	経済	医	工	農	計
北海道			1				1
青森							0
岩手		1					1
宮城							0
秋田							0
山形							0
福島							0
茨城				2			2
栃木			1				1
群馬				1			1
埼玉				2		1	3
千葉						1	1
東京	1	1	1		2		5
神奈川	1			2		1	4
新潟							0
富山						1	1
石川							0
福井		1	1		2		4
山梨							0
長野					1	1	2
岐阜		1			1	2	4
静岡		1		1		3	5
愛知		3		5	2	4	14
三重					3	1	4

都道府県名等	入学者数						
	教育	法	経済	医	工	農	計
滋賀		1				1	2
京都		3	1	3	8	5	20
大阪	2	4	4	13	4	14	41
兵庫	7	15	16	17	31	26	112
奈良		1	4	2		2	9
和歌山	2	1	1		6	1	11
鳥取	2	2	7		9	5	25
島根	6	1	2		5	2	16
岡山	65	40	101	36	81	19	342
広島	5	10	11	8	13	3	50
山口	3	1	4		1	1	10
徳島	7	17	16	10	10	10	70
香川	88	36	81	53	60	33	351
愛媛	7	13	39	8	18	6	91
高知	3	9	10	3	7	4	36
福岡	1	1	1	2		5	10
佐賀	1						1
長崎			2	2	1		5
熊本						1	1
大分					2	1	3
宮崎	2	1		1			4
鹿児島					1	1	2
沖縄			1	1			2
その他			2		8		10
合計	203	167	306	171	276	154	1,277

※その他は、高等学校卒業者と同等以上の学力がある者として認定された者及び外国の学校を卒業した者を表す。



※()内は、全体に対する割合を示す。

卒業生就職状況等

平成27年5月1日現在

学部	区分	教育学部		法学部		経済学部		医学部	工学部	農学部	合計
		男子	女子	男子	女子	男子	女子				
卒業生数	男子	67	93	0	156	4	63	220	67	670	
	女子	139	72	2	131	6	97	26	80	553	
進学者数	男子	7	7	0	5	0	0	95	29	143	
	女子	12	4	0	2	0	6	11	18	53	
就職者数	男子	52	70	0	139	4	58	119	34	476	
	女子	110	61	1	119	6	87	14	58	456	
その他	男子	8	16	0	12	0	5	6	4	51	
	女子	17	7	1	10	0	4	1	4	44	
合計	男子	25	23	1	22	0	9	7	8	95	
合計	女子	206	165	2	287	10	160	246	147	1,223	

▼就職者(932人)内訳

就職先内訳	区分	民間企業		教員等		医療・福祉		公務員		合計
		男子	女子	男子	女子	男子	女子	男子	女子	
民間企業	男子	13	39	0	115	4	0	103	29	303
	女子	33	31	0	100	5	0	9	52	230
教員等	男子	46	70	0	215	9	0	112	81	533
	女子	32	1	0	3	0	0	3	0	39
医療・福祉	男子	54	3	0	1	0	4	0	1	63
	女子	86	4	0	4	0	4	3	1	102
公務員	男子	1	1	0	3	0	58	1	0	64
	女子	11	3	1	3	0	80	0	3	101
その他	男子	12	4	1	6	0	138	1	3	165
	女子	6	29	0	18	0	0	12	5	70
合計	男子	12	24	0	15	1	3	5	2	62
合計	女子	18	53	0	33	1	3	17	7	132

▼就職者(932人)内訳

地区別就職先	区分	四国地区		香川県		中国地区		近畿地区		関東地区		東海地区		九州地区		その他
		男子	女子	男子	女子	男子	女子	男子	女子	男子	女子	男子	女子	男子	女子	
四国地区	男子	71	36	78	58	32	29	304								
	女子	16	15	33	7	13	6	90								
香川県	男子	58	33	84	28	20	23	246								
	女子	8	17	24	31	24	13	117								
中国地区	男子	7	21	44	14	37	14	137								
	女子	0	2	3	4	5	2	16								
近畿地区	男子	1	4	1	1	1	4	12								
	女子	1	4	1	1	1	1	10								
関東地区	男子															
	女子															
東海地区	男子															
	女子															
九州地区	男子															
	女子															
その他	男子															
	女子															

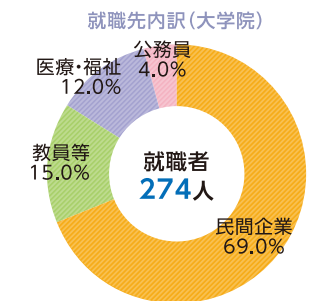
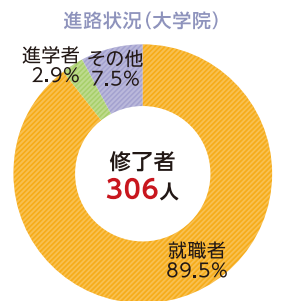
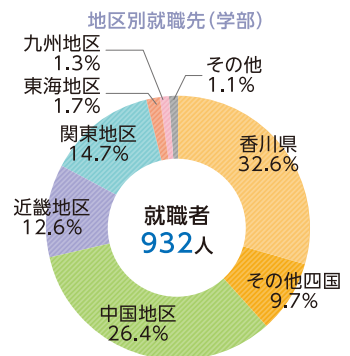
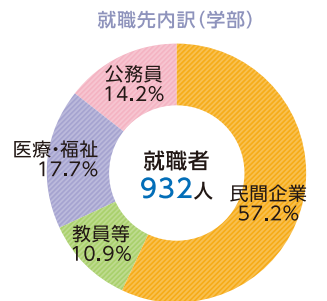
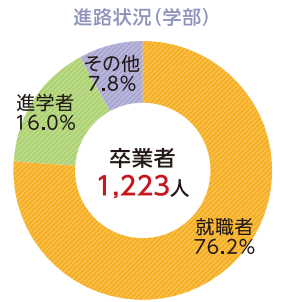
大学院

区分	修士課程							専門職学位課程		博士課程		合計
	教育学研究科	法学研究科	経済学研究科	医学系研究科	工学研究科	農学研究科	地域マネジメント研究科	医学系研究科	工学研究科			
修了者数	男子	16	3	3	0	98	35	26	12	15	208	
	女子	29	2	7	11	7	30	4	7	1	98	
進学者数	男子	1	0	0	0	1	4	0	0	0	6	
	女子	1	0	0	0	0	2	0	0	0	3	
就職者数	男子	13	3	2	0	97	29	25	12	12	193	
	女子	21	2	5	11	5	27	2	7	1	81	
その他	男子	2	0	1	0	0	2	1	0	3	9	
	女子	7	0	2	0	2	1	2	0	0	14	
合計	男子	9	0	3	0	2	3	3	0	3	23	
合計	女子	45	5	10	11	105	65	30	19	16	306	

▼就職者(274人)内訳

就職先内訳	区分	民間企業		教員等		医療・福祉		公務員		合計
		男子	女子	男子	女子	男子	女子	男子	女子	
民間企業	男子	2	1	2	0	94	25	21	0	150
	女子	3	2	4	0	5	24	1	0	39
教員等	男子	5	3	6	0	99	49	22	0	189
	女子	9	0	0	0	0	3	0	2	21
医療・福祉	男子	14	0	1	2	0	0	0	2	20
	女子	23	0	1	2	0	3	0	4	41
公務員	男子	1	0	0	0	0	0	2	10	13
	女子	4	0	0	9	0	1	1	5	20
その他	男子	5	0	0	9	0	1	3	15	33
	女子	1	2	0	0	3	1	2	0	9
合計	男子	0	0	0	0	0	2	0	0	2
合計	女子	1	2	0	0	3	3	2	0	11

※就職者の定義は、文部科学省に準ずる。但し、臨時的任用(教員・保育士に限る)、自営業を含む。香川大学・愛媛大学連合法務研究科の産業界就職者数等は、司法試験受験のため未確定。



新司法試験受験状況

区分	出願者数 (名)	受験者数 (名)	短答式試験の合格に必要な 成績を収めた者 (名)	最終合格者数 (名)
平成22年	62	52	29	10(0)
平成23年	64	44	19	2(0)
平成24年	50	39	19	2(0)
平成25年	45	27	14	5(1)
平成26年	33	24	13	3(1)
合計	254	186	94	22(2)

* ()は2年コース(既修者コース)生で内数

国家試験合格状況

医師

区分	卒業生数 (名)	新卒			既卒			総数			全国 合格率 (%)
		受験者数 (名)	合格者数 (名)	合格率 (%)	受験者数 (名)	合格者数 (名)	合格率 (%)	受験者数 (名)	合格者数 (名)	合格率 (%)	
第105回(2011)	97	97	85	87.6	3	2	66.7	100	87	87.0	89.3
第106回(2012)	91	91	82	90.1	13	7	53.8	104	89	85.6	90.2
第107回(2013)	96	95	90	94.7	15	10	66.7	110	100	90.9	89.8
第108回(2014)	88	88	81	92.0	11	7	63.6	99	88	88.9	90.6
第109回(2015)	99	99	93	93.9	10	7	70.0	109	100	91.7	91.2
合計	471	470	431	91.7	52	33	63.5	522	464	88.9	

看護師

区分	卒業生数 (名)	新卒			既卒			総数			全国 合格率 (%)
		受験者数 (名)	合格者数 (名)	合格率 (%)	受験者数 (名)	合格者数 (名)	合格率 (%)	受験者数 (名)	合格者数 (名)	合格率 (%)	
第100回(2011)	65	55	55	100.0	1	1	100.0	56	56	100.0	91.8
第101回(2012)	73	63	63	100.0	0	0		63	63	100.0	90.1
第102回(2013)	67	59	57	96.6	0	0		59	57	96.6	88.8
第103回(2014)	71	61	60	98.4	2	2	100.0	63	62	98.4	89.8
第104回(2015)	61	53	51	96.2	1	1	100.0	54	52	96.3	90.0
合計	337	291	286	98.3	4	4	100.0	295	290	98.3	

保健師

区分	卒業生数 (名)	新卒			既卒			総数			全国 合格率 (%)
		受験者数 (名)	合格者数 (名)	合格率 (%)	受験者数 (名)	合格者数 (名)	合格率 (%)	受験者数 (名)	合格者数 (名)	合格率 (%)	
第97回(2011)	65	65	65	100.0	2	1	50.0	67	66	98.5	86.3
第98回(2012)	73	73	70	95.9	2	1	50.0	75	71	94.7	86.0
第99回(2013)	67	67	67	100.0	2	2	100.0	69	69	100.0	96.0
第100回(2014)	71	71	69	97.2	0	0		71	69	97.2	86.5
第101回(2015)	61	61	61	100.0	1	1	100.0	62	62	100.0	99.4
合計	337	337	332	98.5	7	5	71.4	344	337	98.0	

日本学生支援機構奨学生数

平成27年3月1日現在

区分	第一種(無利子奨学金)						計	第二種(有利子奨学金)						計	総計	
	1年	2年	3年	4年	5年	6年		1年	2年	3年	4年	5年	6年			
教育学部	53	34	36	42			165	29	41	48	52			170	335	
法学部	36	33	35	36			140	29	40	52	40			161	301	
経済学部	79	66	65	67			277	52	70	84	87			293	570	
医学部	医学科	16	9	11	18	14	14	82	11	19	17	30	26	22	125	207
	看護学科	15	13	11	16			55	11	21	24	17			73	128
工学部	56	40	42	33			171	50	68	74	71			263	434	
農学部	37	22	33	28			120	33	45	36	32			146	266	
計	292	217	233	240	14	14	1,010	215	304	335	329	26	22	1,231	2,241	
教育学研究科	12	11					23	2	1					3	26	
法学研究科							0		1					1	1	
経済学研究科		1					1							0	1	
医学系研究科(修士)							0							0	0	
医学系研究科(博士)	1			1			2	1						1	3	
工学研究科(修士)	40	41					81	3	12					15	96	
工学研究科(博士)			1				1							0	1	
農学研究科	33	23					56	4	3					7	63	
地域マネジメント研究科	1	3					4							0	4	
連合法務研究科	1	1	3				5	1		2				3	8	
計	88	80	4	1			173	11	17	2				30	203	

施設等

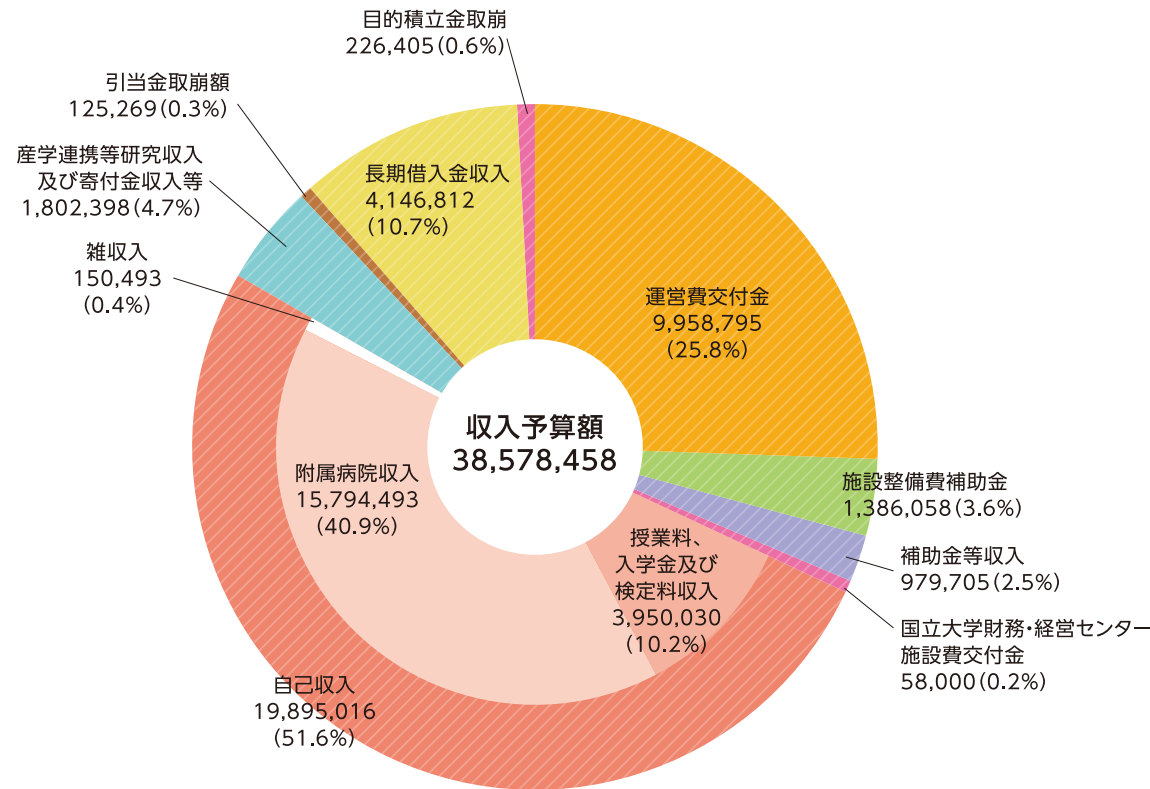
厚生・保健施設

区分	所在地	延面積(m ²)	施設等備考
大学会館	幸町地区	3,299	食堂(630席)、カフェテリア(120席)、売店、キャリア支援センター、生協事務室
医学部会館	三木町医学部地区	1,287	売店、共同談話室、合宿研修室、シャワー室、演習室、チュートリアル室、サークル共用室、和室、防音室、暗室
医学部食堂	三木町医学部地区	480	食堂(207席)
工学部学生食堂	林町地区	815	食堂(292席)、談話コーナー、売店
池戸会館	三木町農学部地区	781	学生・教職員交流ラウンジ、売店、自学自習室、国際交流室、留学生談話室、学生交流室(サークル部室/5室)
農学部学生食堂	三木町農学部地区	406	食堂(156席)
保健管理センター	幸町地区	399	
(保健管理センター医学部分室)	(三木町医学部地区)	(149)	診察室、相談室、休養室、保健指導室、多目的室、事務室、検査室
(保健管理センター工学部分室)	(林町地区)	(129)	
(保健管理センター農学部分室)	(三木町農学部地区)	(81)	
課外活動共用施設	幸町地区	1,439	共用室、音楽練習室、和室練習室、制作作業室、集会室
寄宿舎	屋島地区	2,893	収容定員 屋島寮(男子)109名
	幸町地区	1,434	若草寮(女子)70名
	三木町地区	534	光風寮(男子)30名
留学生会館	屋島地区	844	事務室、集会室、キッチン、居室(32室)
国際交流会館	前田東町地区	622	事務室、多目的室、単身室(3室)、夫婦室(1室)、家族室(6室)

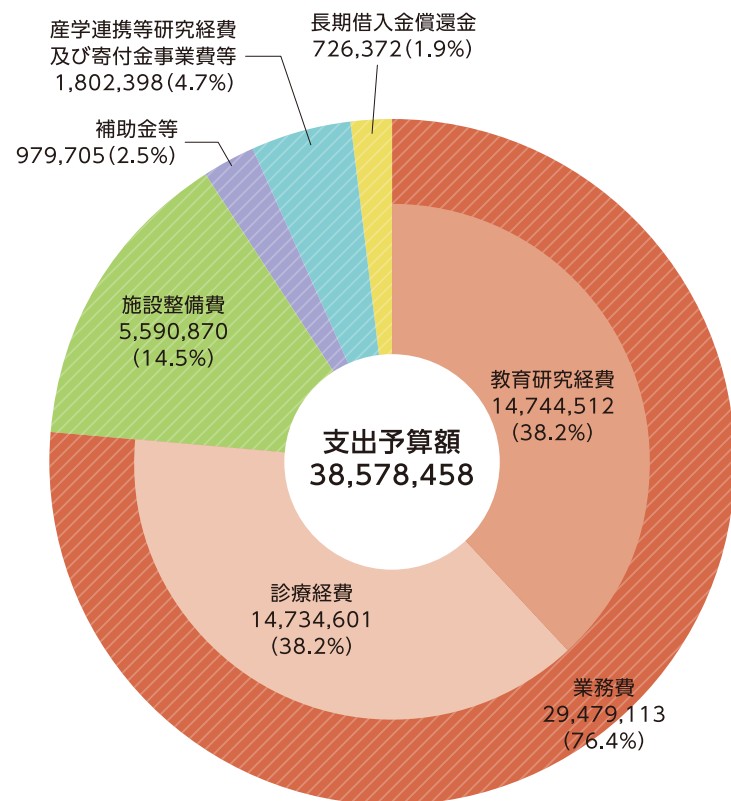
財務状況

平成27年度計画予算 (単位:千円)

収入



支出



産学官連携

外部資金 (単位:千円)

科学研究費助成事業 — 科研費 — (平成26年度)

区分	件数	金額
新学術領域研究	2	11,180
基盤研究(A)	1	11,050
基盤研究(B)	19	96,200
基盤研究(C)	171	247,545
挑戦的萌芽研究	26	31,200
若手研究(A)	2	9,490
若手研究(B)	58	57,053
研究活動スタート支援	1	1,040
研究成果公開促進費	1	1,400
特別研究員奨励費	4	4,060
計	285	470,218

共同研究、受託研究、寄附金 (単位:千円) (平成26年度)

区分	共同研究	受託研究	寄附金
受入件数	148	102	1,045
受入額	142,236	167,801	654,377

研究者等受入 (単位:人) (平成26年度)

区分	人数
外国人受託研修員	10
外国人研究者	28
受託研究員	1
私学研修員	1
中国人材育成事業研修員	0
計	40

連携協力協定

協定	連携協力機関
金融機関との連携	(株)百十四銀行、(株)香川銀行、(株)中国銀行、高松信用金庫、国民生活金融公庫、中小企業金融公庫高松支店、商工組合中央金庫高松支店
教育・研究に関する協定	香川県、独立行政法人産業技術総合研究所、(株)四国総合研究所、(株)希少糖生産技術研究所
知的財産の技術移転に関する協定	徳島大学・愛媛大学・高知大学・(株)テクノネットワーク四国
学術・研究協力に関する協定	香川県、高松市
学術及び産業技術の振興に関する連携協定	徳島大学・鳴門教育大学・愛媛大学・高知大学・独立行政法人産業技術総合研究所
地域の発展と相互の交流、人材育成等に関する協定	三木町・(株)希少糖生産技術研究所
JICA四国と四国地区国立大学法人5大学との連携協力の推進に関する覚書	独立行政法人国際協力機構四国支部・徳島大学・鳴門教育大学・愛媛大学・高知大学
包括的連携・協力に関する協定	香川県高等専門学校、放送大学、三豊市、東かがわ市、坂出市、丸亀市、善通寺市、琴平町、多度津町、まんのう町
かがわアグリイノベーションズ設立に関する協定	(株)百十四銀行・野村證券(株)・野村アグリプランニング&アドバイザー(株)